



# 电子版教材

义务教育教科书


# 音乐

一年级  
下册

(五线谱)



人民音乐出版社



义务教育教科书

# 音乐

一年级

下册

(五线谱)

主编 吴斌

副主编 郁文武 莫蕴慧 徐沛然



人民音乐出版社

# 目 录

## 第1课 春 天



聆听

杜鹃圆舞曲 [挪]约纳森曲 2

春 晓

[唐]孟浩然词 谷建芬曲 4



演唱

春 晓

[唐]孟浩然词 谷建芬曲 4


布 谷

朱 兰词曲 6

小雨沙沙 许 竞词 王天荣曲 8



知识与技能

三角铁 

5

发声练习

7



编创与活动

## 第2课 放 牧



聆听

牧童短笛 贺绿汀曲 11

牧 童 斯洛伐克民歌 13




演唱

牧童谣 湖北民歌 10

放牛歌 庄成远词 徐邦杰曲 14



知识与技能

双响筒 

12



编创与活动

## 第3课 手拉手



聆听

让我们手拉手

钟高渊词 丁永安 张学博曲 **16**

鸭子拌嘴

安志顺编曲 **18**



演唱

雁群飞

佚 名词曲 **17**

数鸭子

王嘉桢词 胡小环曲 **20**



知识与技能



发声练习

**18**

**21**



编创与活动

## 第4课 长鼻子



聆听

小 象

[美]亨利·曼仙尼曲 **24**

大 象

[法]圣-桑曲 **26**



演唱

可爱的小象

阿 昌词曲 **22**

两只小象

常 瑞词 汪 玲曲 **28**



知识与技能

音乐的快慢

**23**



编创与活动

## 第5课 游 戏



聆听

火车波尔卡

[奥]爱德华·施特劳斯曲 **32**

跳 绳

丁善德曲 **35**



演唱

火车开啦

匈牙利儿童歌曲  
吴 静译词 欧阳斌配歌 **30**

拍皮球

王利锦词曲 **34**



知识与技能

发声练习

**31**



编创与活动

## 第6课 美好的夜



聆听

小宝宝睡着了

江西童谣 士 达曲 **36**

摇篮曲

[德]勃拉姆斯曲 **37**



演唱

小宝宝睡着了

江西童谣 士 达曲 **36**

闪烁的小星星

法国民歌 陈鹤琴 屠哲梅译配 **38**

星光恰恰恰 教材编写组改编 **40**



知识与技能

音的高低

**42**



编创与活动

## 游戏宫

愉快的夏令营

**56**

## 第7课 巧巧手



聆听

采蘑菇的小姑娘

晓光词 谷建芬曲 44

铁匠波尔卡

[奥]约瑟夫·施特劳斯曲 48



演唱

粉刷匠

[波]佳基洛夫斯卡词

[波]列申斯卡曲

曹永生译配 45

理发师

澳大利亚民歌 华音译配 46



知识与技能

沙 槌 

48



编创与活动

## 第8课 时间的歌



聆听

在钟表店里 [德]奥尔特曲 50

调皮的小闹钟

[美]安德森曲 51



演唱

时间像小马车


晚笛词 夏志岐曲 52

这是什么?

儿音词 朱德诚曲 54



知识与技能

串 铃  53

发声练习 55



编创与活动

## 欢乐谷

小燕子

王路 王云阶词 王云阶曲 60

竹子冒尖

江西童谣 方立平编词 61

小小的船

小学语文课本词 胡汉娟曲 62

我的音乐表现

63



# 第 1 课 春 天



## 杜 鹃 圆 舞 曲

管 弦 乐

[挪]约纳森曲





你听到乐曲中“杜鹃”的叫声了吗？  
用象声词模仿一下。






# 春 晓

合 唱

[唐]孟浩然词  
谷建芬曲



1. 有节奏地朗诵《春晓》。
2. 用三角铁为《春晓》伴奏。



春眠不觉晓，处处闻啼鸟。





夜来风雨声，花落知多少。



你还能怎样敲？



三角铁





# 布谷




朱 兰词曲


中速 优美地



 布谷 鸟 儿 声 声 叫，  布 谷！ 布 谷！



 歌 唱 春 天 多 美 好。  布 谷！ 布 谷！



 布 谷 鸟 儿 声 声 叫，  布 谷！ 布 谷！



 歌 唱 春 天 多 美 好。  布 谷！ 布 谷！  布 谷！



### 1. 随老师模唱。



布 谷



do re mi fa sol la si do<sup>1</sup>



### 2. 唱到“布谷”时做挥舞翅膀的动作。



## 发声练习



bu gu bu gu bu gu bu gu



放松、清晰地  
唱吧!



# 小雨沙沙

许 竞词  
王天荣曲

小 小  
雨 雨

种 种  
子 子

沙沙沙, 沙沙沙,

在说话, 在说话!

哎呀呀 雨水 真甜—, 哎哟哟 我要发芽—。




天真地

1. 2. 小雨 小雨 沙沙沙, 沙沙沙,  
种子 种子 在说话, 在说话: 哎呀呀  
雨水真甜, 哎哟哟 我要发芽。  
我要出土, 哎哟哟 我要长大。



为下面的图配上合适的象声词。





## 第2课 放牧



# 牧童谣

湖北民歌

风趣地



- |               |        |
|---------------|--------|
| 1. (问) 那斯那斯嗨  | 那斯那斯嗨  |
| 2. (答) 那斯那斯嗨  | 那斯那斯嗨  |
| 3. (问) 那斯那斯嗨  | 那斯那斯嗨  |
| 4. (答) 那斯那斯嗨  | 那斯那斯嗨  |
| 5. (合) 太阳放光明， | 草儿分外青。 |



- |             |       |
|-------------|-------|
| 1. 天上什么放光明？ | 那斯那斯嗨 |
| 2. 天上太阳放光明。 | 那斯那斯嗨 |
| 3. 地上什么青又青？ | 那斯那斯嗨 |
| 4. 地上草儿青又青。 | 那斯那斯嗨 |
| 5. 牧童喜欢青草地， | 更爱光明。 |



随老师模唱旋律。





# 牧童短笛

贺绿汀曲



乐曲分为三个部分，你能听出最后一部分与哪一部分相似吗？

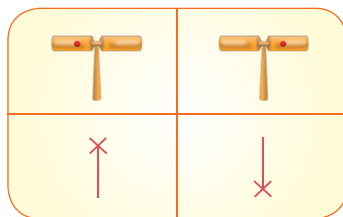





你还能怎样敲？



双响筒



1. 按照图示，用双响筒表现高低的变化。



2. 听老师播放音乐，你能听出双响筒模仿的马蹄声吗？



# 牧童

合 唱

斯洛伐克民歌



用三角铁和双响筒为歌曲伴奏。





# 放牛歌

庄成远词  
徐邦杰曲





骑 着 牛 儿 蹚 着 水，  
赶 着 夕 阳 把 家 回，  
把 家 回。



轻快地、民歌风

笛儿悠悠吹， 云儿轻轻飞，  
骑着牛 儿 蹚着水，  
赶着夕阳把 家 回，把家回。 回，把家回。



# 第3课 手拉手




## 让我们手拉手

齐唱 合唱

钟高渊词  
丁永安 张学博曲



自编动作随歌曲表演。



# 雁群飞

佚名词曲



稍慢

晴 天 高， 白 云 飘， 西 风 起， 雁 群  
 飞， 排 成 一 字 一 行 齐， 飞 来  
 飞 去 不 分 离， 好 像 我，  
 哥 哥 弟 弟， 相 亲 相 爱 不 分 离。



1. 合着音乐边唱边做动作。
2. 找出歌曲中相同的部分，并用相同的动作表示出来。



# 鸭子拌嘴

民间打击乐合奏

安志顺编曲



The diagram shows a musical staff with two notes: a quarter note and an eighth note. Above the notes are two yellow duck heads. Below the notes are two stick figures representing ducks. The diagram is enclosed in a blue border with a spiral binding on the left side.



1. 编一编，拍一拍。




2. 用响板与小伙伴合作，模仿小鸭子“拌嘴”。



?







# 数

中速 活泼、富有表情地



(白) 门前大桥下 游过一群鸭， 快来快来数一数 二四六七八。



快来快来数一数 二四六七八。 咕嘎 咕嘎 真呀真多呀，

赶鸭老爷爷胡子白花花，  
唱呀唱着家乡戏还会说笑话。  
小孩小孩快快上学校，  
别考个鸭蛋抱回家，别考个鸭蛋抱回家。





# 鸭子

王嘉桢词  
胡小环曲



(唱) 门 前 大 桥 下 游 过 一 群 鸭,



数 不 清 到 底 多 少 鸭, 数 不 清 到 底 多 少 鸭。



## 发声练习

轻声、愉快地唱吧!



gu ga gu ga gu ga gu ga



跟着歌曲的节奏吹吹有趣的哨声。

du

du

du

du

du



# 第4课 长鼻子



## 可爱的小象<sup>樂</sup>

阿 昌词曲

小 象	小 象	可爱的小	象，
			 
鼻 子	弯 弯	长 又	长，
			 
走 起	路 来	稳 又	稳，
			 
你 给	傣 家	带来 吉	祥。
			 






稍慢 柔美地



## 音乐的快慢




随着老师鼓声的变化走一走，跑一跑。



# 小象


器乐曲

[美]亨利·曼仙尼曲





学做小象的动作，跟着音乐走一走。











# 两只小象

常 瑞词  
汪 玲曲

活泼地



1. 两只小象 哟啰啰, 河边走呀 哟啰啰,  
2. 就像一对 哟啰啰, 好朋友呀 哟啰啰,



扬起鼻子 哟啰啰, 勾一勾呀 哟啰啰。  
见面握握手 哟啰啰, 见面握握手 哟啰啰。





1. 随老师模唱旋律。



2. 合着音乐边唱边表演。





# 第5课 游戏



# 火车

欢快、活泼地

火车开 啦，

火车司 机 开 着 火 车，

模仿火车开动的声音，分组学一学。

wu —

wu —

wu —

wu —

hong long

hong long

hong long

kacha kacha

kacha kacha



# 开啦

匈牙利儿童歌曲  
吴静译词  
欧阳斌配歌



咔嚓咔嚓 火车跑得多么好，



咔嚓咔嚓 咔嚓咔嚓 向前奔跑。



## 发声练习

与老师合作唱一唱。



火车火车 来了 呜呜呜 wuwu wu



咔嚓咔嚓 咔嚓咔嚓 呜呜呜 wuwu wu



注意口形噢!





# 火车波尔卡

管弦乐

[奥]爱德华·施特劳斯曲




1. 随乐曲做动作。
2. 按图示念儿歌，做做开火车的游戏。

呜——  
 咔嚓咔嚓咔嚓咔嚓……




我们的火车向前开，  
 轰隆隆跑得快。





北京北京我来了，  
欢乐的歌儿唱起来。

我	们	的	火	车	向	前	开	，
轰	隆	隆	隆	跑	得	快	。	
北	京	北	京	我	来	了	，	
欢	乐	的	歌	儿	唱	起	来	。





# 拍皮球

王利锦词曲

中速 欢快、活泼地



花皮球，真可爱，轻轻一拍跳起来；你拍拍，



我拍拍，大家玩得多愉快。嘭 嘭 嘭 嘭，



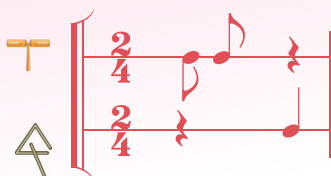
嘭 嘭 嘭 嘭，大家玩得多愉快，多愉快！



1. 模仿下面的声音。你还能想到哪些声音？



2. 用下面的节奏型为歌曲伴奏。





# 跳 绳



丁善德曲



1. 随乐曲模仿跳绳的动作。
2. 听老师播放两段音乐，判断哪段是用钢琴演奏的？





# 第6课 美好的夜



## 小宝宝睡着了

齐唱

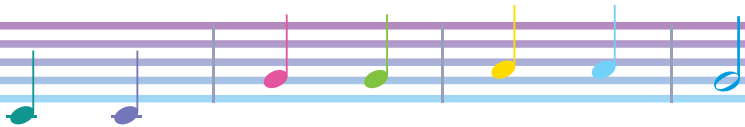
江西童谣  
士达曲

睡 在 摇 篮 微 微 笑。  
小 宝 宝，  
摇 篮 像 只 妈 妈 轻 轻 摇。  
船， 轻 摇。

稍慢 抒情地

小 宝 宝，睡 在 摇 篮 微 微 笑。  
摇 篮 像 只 船，妈 妈 轻 轻 摇。摇 呀 摇 呀  
摇， 一 摇 一 摇 睡 着 了。





选择打击乐器为《小宝宝睡着了》伴奏。



# 摇篮曲

合唱

[德]勃拉姆斯曲





# 闪烁的

一闪一闪亮晶晶，  
满天都是小星星，  
一闪一闪亮晶晶，  
满天都是小星星，

中速



1. 一闪一闪亮晶晶，满天都是小星星，挂在天空放光明，  
2. 太阳慢慢向西沉，乌鸦回家一群群，星星眨着小眼睛，

结束句



好像千万小眼睛。一闪一闪亮晶晶，满天都是小星星。  
闪闪烁烁到天明。





# 小星星

法国民歌  
陈鹤琴 屠哲梅译配

挂在天空放光明，  
好像千万小眼睛。



1. 边拍边念，学会歌曲后自编动作演一演。

太 阳 慢 慢 向 西 沉 ，



乌 鸦 回 家 一 群 群 ，

星 星 眨 着 小 眼 睛 ，

闪 闪 烁 烁 到 天 明 。

2. 随老师模唱旋律。





星

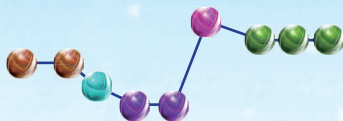
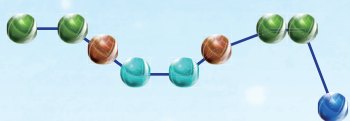
光

欢快地



一 颗星 两 颗星 三 颗星，

静 静 的 夜 里 数 星 星，



合着音乐跳一跳。





# 恰

# 恰

# 恰

樂

教材编写组改编



长 长的银河(呀)天边挂,

春 夏 秋 冬看北斗星。





## 音的高低




1. 听老师弹琴，用手势表示音的高低并模唱。





2. 用声音模仿下面各组发出的声音，哪个高？哪个低？



3. 听音乐片断感受音的高低，并用动作表示。





# 第7课 巧巧手



## 采蘑菇的小姑娘

独唱

晓光词  
谷建芬曲




选择打击乐器，试着用下面的节奏型为歌曲伴奏。





# 粉刷匠

[波]佳基洛夫斯卡词  
[波]列申斯卡曲  
曹永生译配



1. 下面的旋律在歌曲中出现了几次?

2. 自编动作表演《粉刷匠》。








你还能怎样奏？



沙 槌



左 右



# 铁匠波尔卡

管弦乐

[奥]约瑟夫·施特劳斯曲





1. 听到“打铁声”时选择乐器奏一奏。



2. 分组念一念。



大锤 当当，小锤 叮叮当，大锤小锤 敲得响。



当当 当当 当当 当当 当当!



叮叮当，叮叮当，叮叮当当 叮叮当!





# 第 课 时间的歌



## 在钟表店里

管弦乐

[德]奥尔特曲



听到相同的音乐时，模仿秒针做动作。







# 时间像

稍快 活泼地



1. 2. 时 间 像 小 马 车, 时 间 像 小 马 车,



{ 你 我 同 坐 一 班 车, 你 我 同 坐 一 班 车, }  
{ 大 家 各 自 做 什 么? 大 家 各 自 做 什 么? }




说说歌曲中的红色部分应该用怎样的强弱变化来表现。



# 小马车

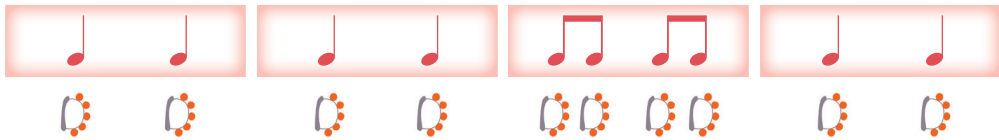

晚笛词  
夏志岐曲



你还能怎样奏?



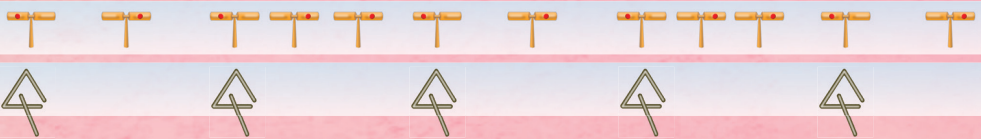
串铃





# 这是

欢快地



自编节奏，分组做节奏传递游戏。





# 什 么?

儿 音词  
朱德诚曲



嘀 嗒 嘀 嗒 嘀 嗒 嘀 嗒 当 当 当,



我 们, 什 么 时 间 起, 什 么 时 间 睡。



## 发声练习

唱得自然、轻松  
一点噢!



与老师合作唱一唱。



di da da da di da di da da da da



di da da da di da di da da da da

# 游戏宫

# 愉快的



1. 你能听出是哪首乐曲吗?

# 夏令营



2. 编一编，读一读，拍一拍。





3. 除了会背唱带\*的歌曲，你还会唱哪些歌曲？

4. 你能听出这几种乐器的声音吗？



5. 听老师弹琴，用动作表示音的高低。







# 竹子冒尖尖

江西童谣  
方立平编词

优美地




1.2.山里竹子冒尖尖哦，亲亲密密连成海哦，



竹子扎成小竹排哦，顺着流水出山外。

就像我们手拉手哦，快快乐乐在长大。



# 小小的船

小学语文课本词  
胡汉娟曲

中速 优美地




弯弯的月儿小小的船，



小小的船儿两头尖。



我在小小的船里坐，



只看见闪闪的星星蓝蓝的天。

# 我的音乐表现



自信



专注



探索



合作



# 后 记

本套教材依据教育部颁布的《义务教育音乐课程标准》（2011年版）编写。本教材力求充分体现以学生为本的宗旨，让学生在音乐艺术的实践活动中学习知识、培养能力、激发创造性潜能，为终身学习音乐奠定良好基础。在选材时重点选取既能涵盖重要经典，又独具创意的内容；在知识与技能的呈现方式上力求形象直观，贴近学生的生活与审美情趣；在内容编排方面紧紧把握学生认知规律；在版面设计中注重插图精美、形象生动、活泼新颖，以此激发学生学习音乐的兴趣。

本册教材由敬谱、向天歌、伍崇焜、余含执笔。王秀会、王英奎、王信东、王霞、付裕坤、冯玉平、卢清元、刘俊丽、刘晨曦、刘新芝、毕嵘、杜宏斌、李东、李桂珠、杨文立、杨健、汪芳、张晓华、欧阳涛、赵靖、胡苹、徐伟、黄玲、曹安玉、斯庆嘎（按姓氏笔画排序）等专家学者对此次编写工作给予了热忱的指导和帮助，刘大巍、张牧为本套教材中的发声练习和竖笛的学习内容做了大量工作，在此向他们表示诚挚的感谢。

教材中加~~※~~的作品版权归人民音乐出版社所有，未经授权，不得随意使用。

本套教材除教科书外，还配有不同调性或速度的伴奏曲目CD、多媒体光盘以及教师用书、名优教师设计音乐课教案与评析、教学挂图、同步练习册等。

教材在使用过程中如有内容、印装等问题，请与我社联系。

教材中心电话：（010）58110568、58110566

教材发行部电话：（010）58110637、58110636

地址：北京市东城区朝阳门内大街甲55号

网址：[www.rymusic.com.cn](http://www.rymusic.com.cn)

# 第1课 春天

把你认为合适的象声词填在（ ）里。

呼——


沙沙沙

丁零零零


嘀 嗒



( )



( )



( )




( )

请  
沿  
此  
线  
裁  
开

# 第2课 放牧

描一描，唱一唱。



# 第 3 课 手拉手


一、写一写，拍一拍。

二、用响板与小伙伴合作表演“拌嘴”。

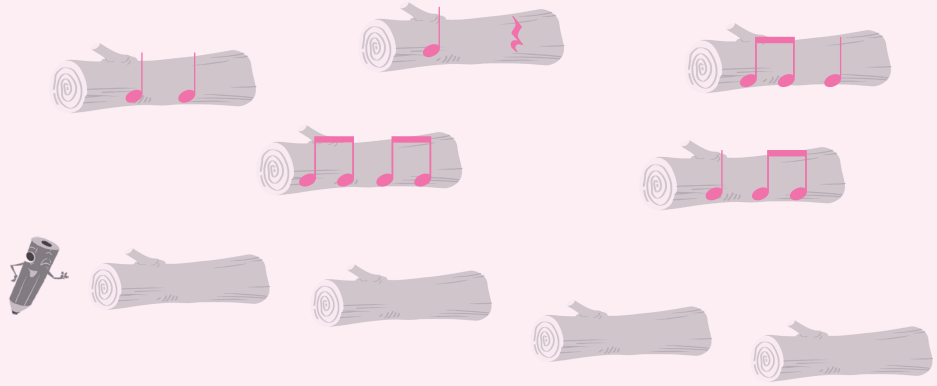
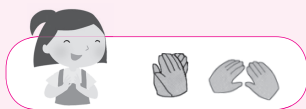
三、找出合适的节奏，用线连起来。

# 第 4 课 长鼻子

任意组合，连一连，写一写，拍一拍。



请  
沿  
此  
线  
裁  
开



# 第 6 课 美好的夜


填一填，唱一唱。

do do sol sol □ □ □ □ □ □ □ □ □ □



## 第 8 课 时间的歌

一、自编节奏写一写，分组做节奏传递游戏。



二、连一连，做一做。



re  
mi  
do  
sol  
la  
fa  
si

## 游戏宫

听老师演奏乐器，按顺序填在（ ）里。

