



义务教育教科书

教材电子版

音乐

Y I N Y U E

一年级(下册) 五线谱



 人民教育出版社

义务教育教科书

音乐

一年级(下册)

(五线谱)

北京教育科学研究院 编写

主 编 敬 谱



副主编 程郁华




人民音乐出版社


目 录

第1课



-  聆听 **小猫钓鱼** 罗晓航词 张仲实曲 **2**
公鸡 母鸡 [法] 圣-桑曲 **6**
-  演唱 **小麻雀** 王全仁词 于美玉曲 **4**
小蜜蜂 德国儿歌 **8**
于 砵译词 贺锡德配歌


 知识与技能




 编创与活动

第3课



-  聆听 **牧 童** 斯洛伐克民歌 **18**
维莫兴改编 毛宇宽译配
跳圆舞曲的小猫 [美] 安德森曲 **19**
-  演唱 **牧 童** 江苏民歌 **16**
数鸭子 王嘉祯词 胡小环曲 **20**


 知识与技能


三角铁 双响筒

 编创与活动



第2课


-  聆听 **春来了** 洪 源词 傅 晶曲 **14**
杜鹃圆舞曲 [挪] 约纳森曲 **15**
-  演唱 **大鼓和小鼓** [日] 小林纯一词 **10**
[日] 中田喜直曲 陈永莲译配
布 谷 德国儿歌 **12**
陈汉丽译词 敬 谱配歌


 知识与技能
音的高低

 编创与活动


第4课

-  聆听 **一个师傅仨徒弟** 张 黎词 肖 白曲 **22**
司马光砸缸 宋晓明词 李 昕曲 **24**
-  演唱 **放牛歌** 庄成远词 徐邦杰曲 **26**
咏 鹅 [唐] 骆宾王词 黄国群曲 **28**


 知识与技能
音乐的快慢

 编创与活动


第5课

 聆听 中国少年先锋队队歌
周郁辉词 寄 明曲 30

春雨蒙蒙地下
乔 羽词 吴大明曲 35


 演唱 闪烁的小星星 法国民歌
陈鹤琴 屠哲梅译配 32

跳 绳
刘润田原词 董作新曲 34
北京小学音乐教研组改编


 知识与技能

 编创与活动


第7课

 聆听 快乐的罗嗦
彝族舞曲 张式业改编 44


牧童之歌
哈萨克族儿歌
石 夫编曲 46

 演唱 草原就是我的家
蒙古族民歌 42

彝家娃娃真幸福
黄有异词曲 47


 知识与技能


沙槌 铃鼓


 编创与活动


音乐宫 56

第6课


 聆听 大风车 乔 羽词 孟卫东曲 36
狮王进行曲 [法] 圣-桑曲 37


 演唱 两只小象
常 瑞词 汪 玲曲 38
谁在叫 王小玲词 许敏男曲 40

 知识与技能

 编创与活动


第8课


 聆听 小狗圆舞曲 [波] 肖 邦曲 50
火车咋咋咋 阿根廷乐曲 54

 演唱 法国号 法国民歌
卡洛尔·阿·莱茵哈特词

理发师 因 心译配 48
澳大利亚民歌

华 音译配 52

 知识与技能

 编创与活动

欢乐谷

61



第1课



小猫钓鱼

齐 唱

中速 欢快地

罗晓航词
张仲实曲

河边有一只小猫猫，
拿着钓竿把鱼钓。
飞来一只小呀小蜻蜓，
它丢、它丢、它丢下钓竿把蜻蜓找。
哎呀呀，哎呀呀，
三心二意的小猫猫，
一条小鱼也没钓着。
唉！也没钓着。



Di yi ke



小猫猫把缺点来改掉，
拿着钓竿把鱼钓。
飞来一只花呀花蝴蝶，
小猫、小猫、小猫它只当没看到。
嘿呀呀，嘿呀呀，
一心一意的小猫猫，
一条大鱼上呀上钩了。
嘿！上呀上钩了。



1. 请跟着音乐唱一唱歌曲。
2. 分角色，边听音乐边表演。




小麻雀

王全仁词
于美玉曲

中速 亲切地

小麻雀 喳喳叫， 走起路来 蹦蹦跳，
见了妈妈 唱支歌呀， 见了小朋友 问声好。



读一读，拍一拍。

跑跑走走跑跑走 跑跑走走跑跑走



公鸡 母鸡


管弦乐

[法] 圣-桑曲





1. 听音乐，模仿音乐中母鸡下蛋时的叫声。



2. 听到公鸡打鸣时，请用动作表现出来。





小蜜



中速稍快 欢快地



1. 嗡嗡 嗡嗡，	飞吧小蜜蜂，	我们绝不伤害益虫，
2. 嗡嗡 嗡嗡，	飞吧小蜜蜂，	为采花蜜辛勤劳动，
3. 嗡嗡 嗡嗡，	飞吧小蜜蜂，	花蜜采得又多又香，



1




2

蜂

德国儿歌
于 砵译词
贺锡德配歌



快快飞到 大树林中， 嗡嗡嗡， 飞吧小蜜蜂。
为采花蜜 辛勤劳动， 嗡嗡嗡， 飞吧小蜜蜂。
高高高兴兴 飞回蜂房， 嗡嗡嗡， 飞吧小蜜蜂。



1. 跟着老师唱一唱曲谱。
2. 找出歌曲中相同的旋律，请在空白处填上小蜜蜂相应的序号。



第2课



大鼓和小鼓

〔日〕小林纯一词

〔日〕中田喜直曲

陈永莲译配

中速 有力地



播起了大鼓 咚 咚，敲起了小鼓 唵唵唵，



播起了大鼓 敲起了小鼓 咚 咚 唵唵唵。






1. 模仿  和  的声音，唱一唱。



2. 唱着歌曲，用  和  敲一敲。



音的高低



1. 敲一敲，听一听，哪个声音高，哪个声音低？



2. 听老师弹奏钢琴，用动作表示音的高和低。



布谷



德国儿歌
陈汉丽译词
敬 谱配歌

中速 愉快地



1. “布谷! 布谷!” 在森 林里 叫,
2. “布谷! 布谷!” 不停 地 叫,
3. “布谷! 布谷!” 可爱 的英 雄,



让 我 们 唱 吧, 跳 吧 跳 吧,
来 到 田 野、草 地 和 树 林,
你 的 歌 声 多 么 美 妙,



春 天 春 天 快 要 来 啦!
春 天 春 天 你 快 来 吧!
冬 天 春 天 春 天 春 天 春 天 来 到。



1. 下列哪条飞行路线符合布谷鸟的叫声?



2. 请跟着老师唱一唱。





春来了

合 唱

洪 源词
傅 晶曲

中速 抒情地

春来了，春来了，她在哪里谁知道？

春姑娘和咱一起捉迷藏，

小朋友们看谁先找到。

找到了，找到了，

她在哪里我知道。

春姑娘藏在那朵花苞里，

桃花一开被我看见了。



请你跟着音乐唱一唱。



管弦乐

[挪] 约纳森曲



1. 请听音乐，感受杜鹃的形象，并进行表演。
2. 你在音乐中听到杜鹃的叫声了吗？用动作表现出来。



第3课



牧 童



江苏民歌

中速稍慢 悠扬地



- | | |
|-------------|----------|
| 1. 蓝 蓝的天, | 白 白的云, |
| 2. 绿 绿的水, | 青 青的草, |
| 3. 依哟 啰 啰 啰 | 依哟 啰 啰 啰 |




- | | |
|----------|----------|
| 我放羊儿 (啰) | 上 山 坡。 |
| 羊儿羊儿 (啰) | 吃 个 饱。 |
| 依哟 啰 啰 啰 | 依哟 啰 啰 啰 |



- | | |
|----------|----------|
| 依哟 啰 啰 啰 | 依哟 啰 啰 啰 |
|----------|----------|





三角铁

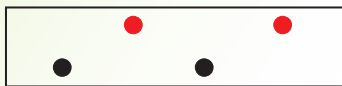






双响筒



1. 用  为歌曲伴奏。

2. 试着用  敲一敲。



3. 用  和  ，采用“”、“”节奏型随着歌曲敲一敲。



牧童



合 唱

斯洛伐克民歌
维莫兴改编
毛宇宽译配

中速 欢快地

朝霞里牧童在吹小笛，
露珠儿洒满了青草地。
我跟着朝霞一块儿起来，
赶着那小·牛儿上牧场。



1. 请跟着音乐唱一唱。
2. 边听歌曲边用  和  伴奏。



跳圆舞曲的小猫

管弦乐

[美] 安德森曲



1. 你听到小动物的叫声了吗？随音乐模仿一下。
2. 跟着音乐的 ● ○ ○ 跳一跳。



数鸭子

王嘉祯词
胡小环曲

中速 活泼、富有表情地



(白)门前大桥下，游过一群鸭，快来快来数一数，二四六七八。



1. 门前大桥下，游过一群鸭，
2. 赶鸭老爷爷，胡子白花花，



快来快来数一数，二四六七八。咕嘎 咕嘎 真呀真多呀，
唱呀唱着家乡戏，还会说笑话。小孩 小孩 快快上学校，



数不清到底多少鸭，数不清到底多少鸭。
别考个鸭蛋抱回家，别考个鸭蛋抱回家。



(白)门前大桥下，游过一群鸭，快来快来数一数，二四六七八。



1. 跟着老师读一读下面的节奏，并拍一拍手。



走走跑跑走 跑跑跑跑走 跑跑跑跑跑跑走 跑跑跑跑走

2. 请你模仿小鸭子，边唱歌边和老师一起表演。



第4课



一个师傅

——选自动画片

白龙马蹄儿朝西，驮着唐三藏跟着仨徒弟，
西天取经上大路，一走就是几万里。

什么妖魔鬼怪，什么美女画皮，
什么刀山火海，什么陷阱诡计。
什么妖魔鬼怪，什么美女画皮，
什么刀山火海，什么陷阱诡计。

都挡不住火眼金睛的如意棒，护送师徒朝西去。





仨徒弟

《西游记》

张 黎词
肖 白曲



音乐的快慢



听两段音乐，想一想，哪段音乐快，哪段音乐慢？



司马光

合 唱

唯 当 唯 当 唯

唯 当 唯 当 唯 当

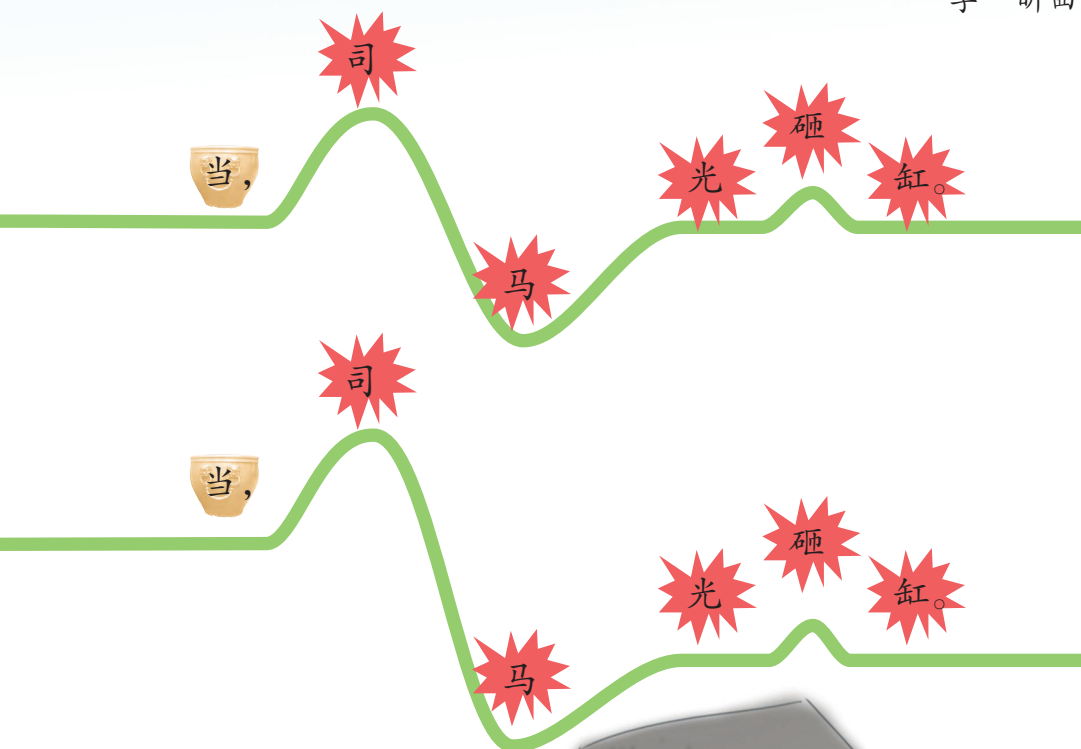
唯 当 唯 当 唯

唯 当 唯 当 唯 当



砸缸

宋晓明词
李昕曲



1. 请跟着歌曲唱一唱。
2. 请边听音乐边表演。



放牛歌

庄成远词
徐邦杰曲

中速稍快 轻快地 民歌风



笛儿悠悠吹, 🖐️ 🖐️ 🖐️ 🖐️ 云儿轻轻飞, 🖐️ 🖐️



🖐️ 🖐️ 🖐️ 骑着牛 儿 蹚着水, 🖐️ 🖐️ 🖐️



赶着夕阳把家回, 把家回。 回, 把家回。





1. 请边唱歌曲边拍手。
2. 你能用快、慢两种不同的速度演唱这首歌曲吗？



咏 鹅



[唐] 骆宾王词
黄国群曲

中速稍快 亲切地

鹅 鹅 鹅， 曲项向天歌， 白毛

浮绿水， 红掌拨清波。 波。 鹅 鹅 鹅 鹅

鹅 鹅 鹅， 曲项 向 天 歌， 白 毛

浮绿水， 红掌拨清波。 红掌拨清波。



1. 唱一唱歌曲，随着音的高低变化用手划一划。



2. 请试着背唱歌曲。





第5课



中国少年先锋队队歌

齐 唱

中速 坚定有力地

周郁辉词
寄 明曲



我们是共产主义接班人，
继承革命先辈的光荣传统。
爱祖国，爱人民，
鲜艳的红领巾飘扬在前胸。
不怕困难，不怕敌人，

顽强学习，坚决斗争。
向着胜利勇敢前进，
向着胜利勇敢前进前进，
向着胜利勇敢前进，
我们是共产主义接班人。



少先队的生日：10月13日
队礼：五指并拢高举头上



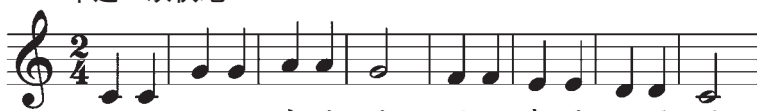
听音乐演唱歌曲，并随着音乐的节奏踏步走。



闪烁的小星星

法 国 民 歌
陈鹤琴 屠哲梅译配

中速 欢快地



1. 一闪 一闪 亮晶 晶， 满天 都是 小星 星，
2. 太阳 慢慢 向西 沉， 乌鸦 回家 一群 群，




挂 在 天 空 放 光 明， 好 像 千 万 小 眼 睛。
星 星 眨 着 小 眼 睛， 闪 闪 烁 烁 到 天 明。



一 闪 一 闪 亮 晶 晶， 满 天 都 是 小 星 星。



1. 用  为歌曲伴奏。
2. 跟着老师唱一唱歌曲的曲谱。
3. 听音乐，想一想，歌曲的结束句用什么颜色合适呢？

 一闪  一闪  亮晶  晶，  满天  都是  小星星  星，

 挂在  天空  放光  明，  好像  千万  小眼睛  睛。

 一闪  一闪  亮晶  晶，  满天  都是  小星星  星。





跳 绳

刘 润 田 原词
董 作 新 曲
北京小学音乐教研组改编

中速 活泼地





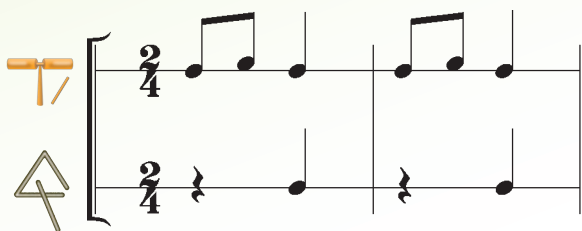
1.小绳细，小绳长，小绳两头拴铃铛，
2.小绳小，真轻巧，每天锻炼每天跳，



走起路来叮当响，跳起舞来响叮当。
身体健康学习好，将来为国立功劳。



1. 请按照歌曲的节奏读一读歌词。
2. 请一边拍手一边唱歌。
3. 请用  和  为歌曲的演唱伴奏。





春雨蒙蒙地下

合唱

乔羽词
吴大明曲

小快板

1. 春雨蒙蒙地下，啊 春雨蒙蒙地下。

刷刷 刷刷		刷刷 刷刷	
刷刷 刷刷		刷刷 刷刷	

绿了河边的杨柳，红了村前的杏花，
村前的杏花。啊啊啊。

2. 春雨蒙蒙地下，啊 春雨蒙蒙地下。

刷刷 刷刷		刷刷 刷刷	
刷刷 刷刷		刷刷 刷刷	

这是生命在歌唱，这是种子在发芽，
种子在发芽。啊啊啊。



1. 请跟着音乐唱一唱歌曲。
2. 听音乐，在“ ”处，用为歌曲伴奏。



第6课



大风车

齐唱

乔羽词
孟卫东曲

大风车吱呀吱悠悠地转，
这里的风景（呀）真好看。
天好看，地好看，
还有一群快乐的小伙伴。

大风车转呀转悠悠，
快乐的伙伴手牵着手，
牵着你的手，牵着我的手，
今天的小伙伴，明天的好朋友。
嘿！好朋友。



1. 你在哪里听过这首歌曲？
2. 请你跟着音乐唱一唱歌曲。




狮王进行曲

管弦乐

[法]圣-桑曲

中速 雄壮地



 哪 哪 哪 哪	 哪 哪 哪 哪	 哪 哪 哪 哪 哪 哪	 哪
 哪 哪 哪 哪	 哪 哪 哪 哪	 哪 哪 哪 哪 哪 哪	 哪



1. 请跟着音乐，用“bang”模唱旋律，并模仿狮子走路。
2. 听音乐，你觉得下面哪幅图更像狮子的吼叫声，试着用动作模仿一下。





两只小象

常 瑞词
汪 玲曲

中速 活泼地



1. 两只小象 哟啰啰, 河边走呀 哟啰啰,
2. 就像一对 哟啰啰, 好朋友呀 哟啰啰,





扬起鼻子 哟啰啰, 勾一勾呀 哟啰啰。
见面握握手 哟啰啰, 见面握握手 哟啰啰。





1. 跟着老师模唱歌曲的旋律。

2. 听一听，哪组音高，用  表示；哪组音低，用  表示。





3. 请边唱歌曲边表演。



谁在叫




(齐)“喵喵”，
 (齐)“叽叽”，啦啦啦啦

(领)小  (领)小 

(齐)“嘎嘎”，
 (齐)“嘟嘟”，啦啦啦啦

(领)小  (领)小 

(领)“喵喵”叫了，
 (齐)小老鼠逃不掉。

 (领)小  (领)小 

(领)“嘎嘎”叫了，
 (齐)池塘里小鸭子摇。

 (领)小 

王小玲词
许敏男曲

中速 活泼地



(领)小 猫(齐)“喵 喵”,(领)小 鸡(齐)“叽 叽”,



啦啦啦啦 啦。(领)小 鸭(齐)“嘎 嘎”,(领)小 猪



(齐)“嘟 嘟”,啦啦啦啦 啦。(领)“喵 喵”叫 了,

啦。



(齐)小老鼠 逃不掉。(领)小 鸡 叫 了,



(齐)鸡妈妈 咯咯笑。(领)“嘎 嘎”叫 了,



(齐)池塘里 小鱼摇。(领)小 猪 叫 了,

啦。



(齐)呼 噜呼 噜 睡 大 觉。



叫

了,

(齐)鸡妈 妈

咯 咯 笑。



1. 请和老师配合
演唱歌曲。

2. 请边唱歌曲边
表演。

叫

了,

(齐)呼 噜

呼 噜

睡 大

觉。





第7课



草原就是我的家

蒙古族民歌

中速 欢快地



蓝蓝天空飞彩霞，骑上了我的小红马，



挥动鞭儿唱起歌，草原就是我的家。



1. 请分别用较快和较慢的速度演唱歌曲，体会速度的变化带来的不同感受。
2. 请模仿骑马、挥鞭的动作表现歌曲。



沙槌



铃鼓



请用下面的打击乐器，按照给出的节奏试着为歌曲伴奏。

The musical notation is presented in a two-staff format. The top staff is for a drum (铃鼓) and the bottom staff is for shakers (沙槌). Both staves are in 2/4 time. The drum staff has a sequence of notes: quarter, eighth, quarter, eighth, quarter, eighth, quarter, eighth. The shaker staff has a sequence of notes: quarter, eighth, quarter, eighth, quarter, eighth, quarter, eighth.



快乐的

弹拨乐合奏

中速稍快 热烈地



罗

嗦

彝族舞曲
张式业改编



1. 听音乐，选择适合的音乐情绪。

欢快、活泼地

优美、抒情地

2. 请选择下列乐器为乐曲伴奏。





牧童之歌

齐唱

中速 悠扬地

哈萨克族儿歌
石夫编曲

红太阳，从天山慢慢地爬上，
风吹绿草，草儿把头扬。
骑上骏马扬起鞭，
赶上牛羊下河滩，
唱上一首歌（呀）心花开放。



请你跟着音乐唱一唱歌曲。





彝家娃娃真幸福

中速稍快 欢乐地

黄有异词曲






1. 银项链 啰 阿里里, 白衣白帽 阿里里,
 2. 又跳舞 啰 阿里里, 又唱歌 啰 阿里里,



彝家娃娃 (阿里里) 真快活 啰 阿里里。
 彝家娃娃 (阿里里) 真幸福 啰 阿里里。



1. 请用  为歌曲伴奏。
2. 请和老师配合演唱歌曲，老师唱 ，你唱 。





第8课



法国号

法 国 民 歌
 卡洛尔·阿·莱茵哈特词
 因 心译配



中速稍快


 喻 巴 巴, 喻 巴 巴, 谁 在 唱 歌?



 喻 巴 巴, 喻 巴 巴, 每 天 这 样。



 喻 巴 巴, 喻 巴 巴, 谁 在 唱 歌?



 那 就 是 我 的 法 国 号。


Di ba ke



1. 请边唱歌曲边拍手。
2. 跟着老师唱一唱歌曲的曲谱。
3. 请选择下列的乐器为歌曲伴奏。



小狗



圆舞曲

钢琴独奏

[波]肖 邦曲



1. 下面哪个表情最符合你听这首作品的心情?



2. 听音乐，在下面三个方框中填入正确的小狗图序号。





理 发 师

澳大利亚民歌
华 音译配

中速



1. 理发店的 老爷爷呀 咋 嚓 咋 嚓, 手里拿着
2. 下面一位 请你过来 咋 嚓 咋 嚓, 镜子里面



一 把 剪 刀 咋 嚓 咋 嚓, } 哎! 就 快 成 功
看 一 看 呀 咋 嚓 咋 嚓, }



啦, 快 快 喷 雾 沙 沙 沙 沙 沙。



1. 请边唱歌, 边模仿理发店老爷爷理发的动作。



2. 用 和 为歌曲伴奏。





火车 哧 哧

马林巴合奏

阿根廷乐曲





1. 听一听，说一说在音乐中出现的哪些打击乐器是我们学习过的。
2. 音乐采用什么乐器来模仿火车启动的声音？请用声音和动作表示出来。





你会唱了吗?

放牛歌

两只小象

数鸭子

牧童

彝家娃娃真幸福

跳绳

布谷

闪烁的小星星

小麻雀

理发师

法国号

草原就是我的家

大鼓和小鼓

小蜜蜂

咏 鹅

谁在叫



你听过了吗？

牧童

春来了

火车哐哐哐

快乐的罗嗦
春雨蒙蒙地下

小狗圆舞曲

狮王进行曲

杜鹃圆舞曲

A colorful illustration of a boy in a green shirt and shorts blowing a dandelion seed. The background is a soft-focus green field with various plants and flowers. Several circular callouts with dashed borders and arrows point to specific titles. The overall style is whimsical and child-friendly.

一个师傅仨徒弟

公鸡 母鸡
大风车


跳圆舞曲的小猫

小猫钓鱼

司马光砸缸
牧童之歌

中国少年先锋队
队歌

你学会了吗？



音的高低



三角铁




双响筒



沙槌



铃鼓



音乐的快慢



小老鼠上灯台




小老鼠，上灯台，偷油吃，下不来。

叽叽哇哇叫奶奶：

“奶奶，奶奶，快来呀！抱我下灯台。”

喵喵喵，猫来了！

吓坏小老鼠，叽里咕噜滚下来。



唐僧骑马咚得咚

唐僧骑马咚得咚，后面跟着个孙悟空。

孙悟空跑得快，后面跟着个猪八戒。

猪八戒鼻子长，后面跟着个沙和尚。

沙和尚挑着担，后面跟着个老妖怪。

孙悟空高举金箍棒，妖魔鬼怪一扫光。

板块与图标说明

主要板块

说明

演唱

需要学习演唱的歌曲

聆听

需要欣赏的乐曲

知识与技能

需要掌握的知识与技能

编创与活动

围绕知识与技能的学习进行有效的练习



演唱



聆听

认识图标



知识与技能



编创与活动

本册编写人员：李春艳、杨俐嘉、蔡 萍