



美术 MEISHU



义务教育教科书

义务教育教科书

MEISHU 美术

美术
一年级
下册

一年级 下册



绿色印刷产品



河北美术出版社

河北美术出版社

主 编：徐福厚 赵 华
副主编：齐龙腾
编 者：张永红 张丽霞 张爱民
齐龙腾 赵 华 常小潮

策 划：张基春
责任编辑：王素芝
封面设计：翰墨文化 / 郝志强

图书在版编目(CIP)数据

美术. 一年级. 下册 / 徐福厚, 赵华主编. — 修订
本. — 石家庄: 河北美术出版社, 2012.12 (2018.12重印)
ISBN 978-7-5310-4736-0

I. ①美… II. ①徐… ②赵… III. ①美术课—小
学—教材 IV. ①G624.751

中国版本图书馆CIP数据核字(2012)第248573号

义务教育教科书 美术 一年级 下册
河北省教育科学研究所 编

出 版：河北美术出版社（河北省石家庄市和平西路新文里8号）
发 行：河北省新华书店
邮 编：050071
电 话：0311-85915057 85915046（传真）
制 版：石家庄市翰墨文化艺术设计有限公司
印 刷：河北新华联合印刷有限公司
开 本：787毫米 × 1092毫米 1/16
印 张：3
印 数：1,834,601-2,124,500
版 次：2012年12月第1版
印 次：2018年12月第7次印刷
书 号：ISBN 978-7-5310-4736-0
定 价：6.05元

冀价管〔2018〕57号 冀价审〔2018〕005076 全国价格举报电话：12358

如有印装质量问题，请与河北新华联合印刷有限公司联系调换。
公司地址：石家庄市装备制造基地南车路7号 电话：0311-85538083 邮编：051430
邮购电话：400-707-5816, 0311-66720366
版权所有·请勿擅用本书制作各类出版物·违者必究

义 务 教 育 教 科 书

美 术

MEISHU

一年级 下册

河北省教育科学研究所 编



河北美术出版社

民间美术

·泥玩具·

泥玩具是我国历史悠久的民间美术形式之一。它以泥土为原料，手工捏制成形。造型夸张，色彩鲜明，具有浓厚的乡土气息。



惠山泥人（中国非物质文化遗产） 江苏无锡



怪兽 河南



坐虎 陕西



穆桂英 河北

目录

1	画纸传传传	4
2	图形剪拼	6
3	童话中的城堡	8
4	彩旗飘飘	10
5	拼音字母变化多	12
6	灵巧的手	14
7	美丽的鸟	16
8	春天在哪里	18
9	画彩蛋	22
10	圈圈乐园	24
11	小小钟表店	26
12	小兔的奇遇	28
13	威武的狮子	30
14	大嘴巴	32
15	一张大纸	34
16	玩泥巴	36
17	下雨啦	38
18	男孩女孩	40
19	大树的故事	42
20	我们爱看木偶戏	44
	中外美术家介绍——米罗	48

封面作品：鹭鹭（安塞农民画） 张芝兰

- 造型·表现
- 欣赏·评述
- 设计·应用
- 综合·探索

1

集体无主题绘画练习

huà zhǐ chuán chuán chuán 画纸传传传

nǐ huà yí gè yuán wǒ tiān yí gè fāng huà zhǐ chuán
你画一个圆，我添一个方，画纸传

chuán chuán cāi cāi zuì hòu biàn gè shá mú yàng
传传，猜猜最后变个啥模样。



☀️ 转动画纸，从不同的角度去观察，看看前一位同学画得像什么，然后大胆想象，进行添画，再传给下一位同学。

方法
指导



奇怪的车



捉迷藏



我会“变”

学生作品

学习活动

- 以小组为单位进行绘画接力创作活动，大家共同完成一幅有趣的作品。



📌 我能和大家一起合作，分享成功。

tú xíng jiǎn pīn
图 形 剪 拼

yì zhāng zhǐ suí yì jiǎn
一 张 纸 ， 随 意 剪 ，
pīn yì pīn bǎi yì bǎi biàn huà
拼 一 拼 ， 摆 一 摆 ， 变 化
wú qióng lè kāi huái
无 穷 乐 开 怀 。



☀️ 同一套图板，可以拼出许多生动的形象。



演杂技的小鹿



花

学生作品



鸟

学习活动

- 将一张纸剪成不同的形状，拼一拼，摆一摆，看能摆出多少种不同的形象。



汽车



tóng huà zhōng de chéng bǎo 童话中的城堡

fāng fāng yuán yuán hé sān jiǎo wǒ yòng tú xíng dā chéng bǎo
方方、圆圆和三角，我用图形搭城堡；

wǒ de chéng bǎo zhēn shén qí wǒ de chéng bǎo gāo yòu gāo
我的城堡真神奇，我的城堡高又高。



灰姑娘城堡
(北京石景山游乐园)



方形、圆形和三角形是常见的基本图形，请在城堡中找一找。

新天鹅城堡 (德国)



国王的家



城堡

学习活动

- 利用基本图形的巧妙组合，创作一幅表现城堡的图画。

学生作品



雪中的城堡

cǎi qí piāo piāo
彩 旗 飘 飘

tú xíng qiǎo zǔ hé sè cǎi dā pèi hǎo xiǎo xiǎo
图 形 巧 组 合 ， 色 彩 搭 配 好 ， 小 小
cǎi qí yíng fēng piāo
彩 旗 迎 风 飘 。




学生作品



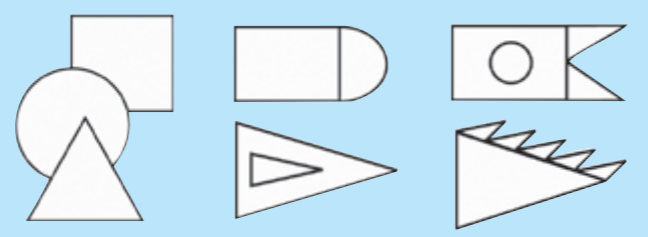
学生作品



方
法
指
导



☀️ 基本图形的不同组合，会产生许多变化；
选用不同的颜色搭配，会有不同的效果。



学 习 活 动

- 利用基本形状组合的方法，尝试设计制作几面不同颜色、不同形状的小彩旗。
- 把大家制作的彩旗连成一串挂起来，装点环境。

pīn yīn zì mǔ biàn huà duō
拼音字母变化多

dòng dòng nǎo jīn dà dǎn lián xiǎng jiǎn dān
动 动 脑 筋 ， 大 胆 联 想 ， 简 单
de pīn yīn zì mǔ yě huì yǒu shén qí de biàn huà
的 拼 音 字 母 也 会 有 神 奇 的 变 化 。



你能认出这些拼音字母吗?



学生作品

字母家园



钻火圈



学生作品

学习活动

- 选几个自己感兴趣的拼音字母，把它们变成有趣的画。

小老鼠的家





灵巧的手

gè zhǒng zī tài de shǒu xíng néng gěi wǒ
各种姿态的手形能给我
men dài lái fēng fù de lián xiǎng
们带来丰富的联想……



☀️ 手影会使你产生怎样的联想?



学生作品



手指兄弟



真快乐



神奇的树

学生作品

学习活动

• 在画纸上描画手形，大胆联想，完成一幅有趣的画。



měi lì de niǎo

美 丽 的 鸟



niǎo shì rén lèi de hǎo péng yǒu tā men xíng tài gè yì yán sè hé
鸟是人类的好朋友，它们形态各异，颜色和

huā wén dōu hěn piào liang wèi dà zì rán zēng tiān le bó bó shēng jī
花纹都很漂亮，为大自然增添了勃勃生机。



花树（农民画） 现代 白群女



孔雀



巨嘴鸟



天鹅

☀️ 你见过哪些美丽的鸟？说一说它们的外形、颜色和花纹。



学生作品 五彩凤



花花鸟



鸟医生

学习活动

- 画一只或几只美丽的鸟。
- 把大家画的鸟剪贴在一起，合作完成一幅作品。



chūn tiān zài nǎ lǐ 春天在哪里



chūn tiān zài nǎ lǐ ya chūn tiān zài nǎ lǐ chūn tiān zài xiǎo péng yǒu
春天在哪里呀？春天在哪里？春天在小朋友

de yǎn jīng lǐ zhè lǐ yǒu hóng huā ya zhè lǐ yǒu lǜ cǎo hái yǒu nà
的眼睛里，这里有红花呀，这里有绿草，还有那

huì chàng gē de xiǎo huáng lí
会唱歌的小黄鹂……



油菜花



燕子

大自然是美丽的，只要你留心观察，就会发现一个奇妙的世界。



玉兰



桃花



柳树

学习活动 一

- 花儿红了，小草绿了，让我们走到户外，去欣赏春天的色彩，寻找春天的美丽。

杜鹃花

我欣赏了春天的美景，能说出自己的感受。



樱花小鸟（中国画）
现代 林风眠



早春之路（日本画）
东山魁夷（日本）

☺ 说说画家是怎样表现春天的。



学生作品

春天来了



桃花开了

学习活动 二

- 用画笔描绘春天的景色，举办一个以“美丽的春天”为主题的小画展。





zài dàn ké shàng jīng xīn miáo huà shàng huā wén
在蛋壳上精心描画上花纹，
tā jiù huì biàn chéng piào liang de gōng yì pǐn
它就会变成漂亮的工艺品。



蛋形陶瓷工艺品


方法指导



☀️ 绘制彩蛋时，一手轻拿蛋壳，一手执笔，边画边转动。



学生作品



学生作品



学习活动


- 在蛋壳上设计花纹和色彩，完成一个彩蛋作品。
- 把大家的彩蛋集中起来举办一个“拍卖会”，相互欣赏、品评。





quān quān lè yuán
圈 圈 乐 园

dà quān quān xiǎo quān quān zuò gè
大 圈 圈，小 圈 圈，做 个
wán jù zhēn hǎo wán er
玩 具 真 好 玩 儿。



蝴蝶



瓢虫



会变化的脸

方法 指导



学生作品

学 习 活 动

- 用纸圈拼摆出好看的图形，或做个会滚动的玩具。



我做的纸圈玩具既干净又精巧。



小小钟表店

设计美观、造型各异的钟表，不仅可以准确报时，还是装点生活的工艺品。



铜镀金珐琅转鸭荷花缸钟（清代）北京故宫博物院藏



观察钟表，说说它们在设计上有什么特色。



老虎挂钟



太阳钟



学生作品

锅形钟

学习活动



- 设计制作一个造型美观、富有特色的小钟表。



大嘴钟

小兔的奇遇

xiǎo tù zǐ zhǎng dà le gào
小兔子长大了，告
bié mā ma qù xué běn lǐng tā zǒu
别妈妈去学本领。它走
ya zǒu ya fān guò gāo shān tāng
呀走呀，翻过高山，踉
guò xiǎo hé zǒu xiàng hěn yuǎn hěn
过小河，走向很远很
yuǎn de dì fāng
远的地方……



小画家



云朵上的新家

学生作品

学习活动

- 小兔子离开家后，会遇到什么有趣的事情呢？用画笔画下来。



射门




wēi wǔ de shī zi 威武的狮子

piào liang de wài xíng wēi wǔ de shēn zī wáng zhě bān de fēng dù
漂亮的外形，威武的身姿，王者般的风度，使狮子赢得了“万兽之王”的美誉。



👁️ 观察狮子，说说它的外形特征。

狮（中国画）
现代 何香凝




学习活动

- 画一画威武的狮子，注意抓住它的外形特征。

威武的狮子

学生作品



大狮子和小狮子



山中大王



野生动物园



dà zuǐ ba
大 嘴 巴

xiǎo zhǐ hé shǒu zhōng ná wǒ lái zuò gè
小纸盒，手中拿，我来做个

dà zuǐ ba yì zhāng yì hé huì shuō huà
大嘴巴，一张一合会说话。



鹈鹕 (tí hú)



河马

方法指导



龙



男孩

学生作品



青蛙

学习活动


- 选择合适的纸盒做个好玩儿的大嘴巴，编个小故事，说一说，演一演。





一张大纸

róu ya róu zhé ya zhé yì zhāng
揉呀揉，折呀折，一张
dà zhǐ biàn huà duō sī ya sī jiǎn ya
大纸变化多。撕呀撕，剪呀
jiǎn yì qǐ chuàng zuò duō kuài lè
剪，一起创作多快乐。




毛毛虫



花蛇

☀️ 说说这些作品用了哪些纸造型的方法。



彩球

学生作品



学生作品

乌龟

把一张大纸随意地揉一揉，团一团，先看看它像个什么，再进一步整理加工，一个可爱的形象就出现了。瞧，这只海龟多有趣！



老寿星

学习活动

- 想一想，试一试，怎样使一张大纸改变模样？
- 用一张大纸完成一件有趣的作品，和小伙伴共同欣赏。

方法指导

折



剪



撕



卷



花纸垫



wán ní bā
玩 泥 巴

ràng wǒ men yì qǐ lái wán ní bā kàn kan
让我们一起来玩泥巴，看看
shuí de ní bā zuì tīng huà bǐ yì bǐ shuí de zuò
谁的泥巴最听话，比一比谁的作
pǐn zuì yǒu xiǎng xiàng lì
品最有想象力。



☀️ 和同学一起玩泥巴，把玩泥巴的感受告诉大家。

方法指导

拍



切



墩 (dūn)



压



学习活动

- 把泥巴揉一揉，团一团，捏一捏，感受泥的特点，完成一件泥塑作品。



小野人



学生作品

恐龙

下 雨 啦

fēng lái la yún lái la hōng lōng
风来啦，云来啦，轰隆

lōng huā huā huā qiān tiáo wàn tiáo xiàn
隆，哗哗哗，千条万条线

luò xià dì shàng duǒ duǒ kāi sǎn huā
落下，地上朵朵开伞花。



方法指导




☀️ 长短、疏密不同的线可以表现出雨的不同形态。



学生作品

伞花朵朵



上学路上

学习活动

- 回忆下雨时的情景，把它画下来。



下雨了



nán hái nǚ hái 男 孩 女 孩

zǐ xì guān chá nǐ huì fā xiàn nán hái
仔 细 观 察 ， 你 会 发 现 男 孩
nǚ hái de wài mào hé fú shì gè yǒu tè diǎn
女 孩 的 外 貌 和 服 饰 各 有 特 点 。



☺ 观察人物特征，可以从脸型、五官、发型、衣着等方面入手。



小哥哥



我的同桌

学生作品

学 习 活 动

- 画画男孩和女孩，注意表现出他们不同的外貌特征。




我讲你听



我的好朋友

大树的故事

gāo gāo de dà shù gěi wǒ men dài
 高高的大树给我们带
 lái piàn piàn lǜ yīn yě gěi wǒ men dài
 来片片绿荫，也给我们带
 lái wú xiàn de xiǎng xiǎng
 来无限的遐想……



树上五邻居 (插图) 当代 埃文·莫泽尔 (德国)

👁️ 仔细观察一下，大树上发生了怎样的故事？



月亮树



大树里的家

学习活动

- 大树上会发生哪些有趣的故事呢？想一想，用自己喜欢的方式表现出来。



学生作品

奇妙的航行



神奇的大树

wǒ men ài kàn mù ǒu xì 我们爱看木偶戏

mù ǒu xì shì yóu yì rén cāo zuò mù ǒu biǎo yǎn gù shì de yì zhǒng
木偶戏是由艺人操作木偶表演故事的一种

xì qǔ xíng shì àn yǎn chū xíng shì kě yǐ fēn wéi tí xiàn mù ǒu zhàng
戏曲形式，按演出形式可以分为提线木偶、杖

tóu mù ǒu bù dài mù ǒu děng
头木偶、布袋木偶等。



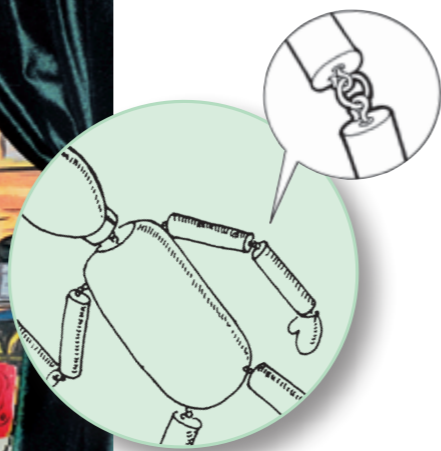
匹诺曹 提线木偶



小丑 提线木偶



提线木偶表演



民族风情（杖头木偶）



戏曲人物（杖头木偶）



杖头木偶表演



戏曲人物（杖头木偶）



西游记 (布袋木偶)



七品芝麻官
(布袋木偶)



布袋木偶表演



武生 (布袋木偶)




方法指导



1



2



3



4



学习活动

- 了解木偶表演艺术，欣赏多姿多彩的木偶形象。
- 试着制作一个简单的小木偶，演一演，感受木偶表演艺术。



动物手偶



米罗

米罗（1893~1983），20世纪西班牙超现实主义画家。他的作品形体单纯强烈、色彩鲜明，富有想象力，常以孩子般的童心在幻想的空间里与地球、银河、小动物，甚至是显微镜下的生物玩耍嬉戏。他的创作为人类贡献了一个自由而新奇的世界。



哈里昆的狂欢

画家生动地描绘了一种梦幻的景象：在一个房间里，一场狂热的舞会正在进行着，各种动物嬉闹着，十分快活。只有人好像有些悲哀，他留着胡子，叼着长柄烟斗，默默地注视着周围的一切。



太阳前的人物



蓝色之金



倒立的人

评价与签名



☺☹☹ 我能带齐美术课用的工具和材料。

☺☹☹ 我能积极参与美术活动。

☺☹☹ 我能用美术的形式表达自己的感受。

☺☹☹ 我能有创意地进行设计，美化生活。

☺☹☹ 我能欣赏艺术作品的美，表达感受。

姓名 _____ 班级 _____ 时间 _____

☺☹☹ 我能带齐美术课用的工具和材料。

☺☹☹ 我能积极参与美术活动。

☺☹☹ 我能用美术的形式表达自己的感受。

☺☹☹ 我能有创意地进行设计，美化生活。

☺☹☹ 我能欣赏艺术作品的美，表达感受。

姓名 _____ 班级 _____ 时间 _____

☺☹☹ 我能带齐美术课用的工具和材料。

☺☹☹ 我能积极参与美术活动。

☺☹☹ 我能用美术的形式表达自己的感受。

☺☹☹ 我能有创意地进行设计，美化生活。

☺☹☹ 我能欣赏艺术作品的美，表达感受。

姓名 _____ 班级 _____ 时间 _____